













# Trofeu Castelldefels


Classes: Catamarà i Patí a vela

18 d'Abril de 2010 - Club Nàutic Castelldefels

## ANNEXA 1

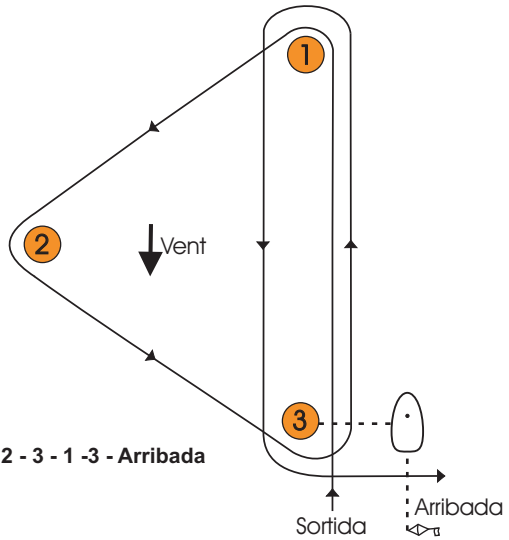
PATÍ A VELA				CATAMARÀ			
SENYAL D'ATENCIÓ	SENYAL PREPARACIÓ	ULTIM MINUT	SENYAL SORTIDA	SENYAL D'ATENCIÓ	SENYAL PREPARACIÓ	ULTIM MINUT	SENYAL SORTIDA
5' Atenció  Bandera classe Patí a vela	4'  Bandera "1" RRV 30.1	1'  Bandera "1" RRV 30.1	0' Sortida  Bandera classe Patí a vela	5' Atenció  Bandera classe Catamarà	4'  Bandera "1" RRV 30.1	1'  Bandera "1" RRV 30.1	0' Sortida  Bandera classe Catamarà

CRIDES	
INDIVIDUAL	GENERAL
 Bandera "X"	 1er. Repetidor S'arriarà 1 minut abans de l'inici de la nova sortida o anul.lació

LINIES DE SORTIDA I ARRIBADA	
 Sortida  Arribada	<p><b>Línea Sortida:</b> Entre vauell del comitè (bandera "G") i la balisa cilíndrica taronja marcada amb M3.</p> <p><b>Línea Arribada:</b> Entre vauell del comitè (bandera blava) i el bolari amb bandera blava.</p>

TEMPS LÍMIT
<p><u>Temps aproximat per a fer el recorregut:</u> 45 minuts.</p> <p><u>Temps límit de la prova:</u> 60 minuts per el primer classificat.</p> <p><u>Temps límit després del primer:</u> 20 minuts respecte el primer de cada categoria.</p>

RECORREGUTS: El camp de regata es el mateix per catamarà i Patí a vela.












Sortida -1 - 2 - 3 - 1 - 3 - Arribada

### PROGRAMA DE PROVES

Hi han programades 2 proves.  
Serà necessària 1 prova per la validesa de la regata.

Dia 18:

- Fins a les 12:00 hores: Registre de participants.
- A les 13:00h.: Senyal d'atenció. 1ª prova del dia, a continuació, 2ª prova.

 "INTELIGENCIA"	 "INTELIGENCIA"	 "INTELIGENCIA"  Bandera "H"	 Bandera "L"	 Bandera "N"	 Bandera "N"	 Bandera "N"  Bandera "H"
A TERRA: Aplaçament indefinit A MAR: Aplaçament de prova No començada	A TERRA: Fi aplaçament. No es donarà cap senyal de sortida abans de 30'. A MAR: Senyal d'atenció en 1'.	A MAR: Torneu a terra. Aplaçament de la prova No començada. Es donaran més senyals a terra.	A TERRA: Avís al TOA A MAR: Desplaçament de l'àrea de regata, seguïu aquesta embarcació	A TERRA: Totes les proves del dia quedaran anul.lades A MAR: Prova anul.lada, es donaran més senyals a la línia de sortida.	A MAR: Fi període d'anul.lació En 1' es donarà el senyal d'atenció	A MAR: Prova anul.lada. Es donaran mes senyals a terra